

## WYKAZ CZYNNOŚCI WCHODZĄCYCH W SKŁAD KOMPLEKSOWEGO UTRZYMANIA CZYSTOŚCI W SZPIATLU – „STREFA BIAŁA”

### 1. Mycie lub mycie i dezynfekcja (dezynfekcja okresowa, ciągła, spektrum w zależności od potrzeb).

#### Sale chorych:

- |  |                                  |
|--|----------------------------------|
| ✓ Podłogi, listwy  | 1 raz dziennie i wg potrzeb      |
| ✓ Umywalki, baterie, dozowniki na mydło, środki dezynfekujące, pojemniki na ręczniki papierowe (przed uzupełnieniem pojemniki umyć i zdezynfekować), flizy lub lamperie wokół umywalek | 1 raz dziennie i wg potrzeb      |
| ✓ Szafki przyłóżkowe, aparaty telefoniczne, krzesła, stoły (inne wyposażenie), wysięgniki na kroplówki, stojaki, parapety, kaloryfery, ramy łóżek                                      | 1 raz dziennie i wg potrzeb      |
| ✓ Drzwi, klamki (strefa dotykowa)  | 2 raz dziennie i wg potrzeb      |
| ✓ Mycie i dezynfekcja łóżka przy zmianie pacjenta (koce, poduszki – do dezynfekcji chemicznej i termicznej)  | na każde wezwanie                |
| ✓ Sprzęty i ozdoby na ścianach (wszystkie, które można dosięgnąć)  | 1 raz dziennie                   |
| ✓ Kubły na odpady na śmieci – opróżnianie (wymiana worków, mycie i dezynfekcja z zewnątrz)   | 1 raz dziennie i wg potrzeb      |
| ✓ Kubły – mycie i dezynfekcja wewnątrz   | 1 x w tygodniu i wg potrzeb      |
| ✓ Drzwi, lamperie, punkty oświetleniowe (do wys. ok. 2 m)  | 1 raz w tygodniu                 |
| ✓ Okna – przecieranie szyb i futryn  | 1 x na dwa tygodnie i wg potrzeb |
| ✓ Mycie okien  | 1 x na kwartał                   |
| ✓ Mycie na mokro żaluzji   | co najmniej 1 raz w m-cu         |
| ✓ Przeszklenia, urządzenia, punkty oświetleniowe   |                                  |

(powyżej 2 m)

1 raz w m-cu

- ✓ przecieranie telewizorów, komputerów i pozostałego sprzętu medycznego (np. obudowy tomografu itp.) zgodnie z zasadami BHP  
1 x w tygodniu i wg potrzeb

- ✓ GRUNTOWNE MYCIE I DEZYNFEKCJA  
SALI (ZMIANA PACJENTÓW)

NA KAŻDE WEZWANIE

### **Gabinety zabiegowe :**

- ✓ Podłogi, listwy (cokoliki) 2 raz dziennie oraz po każdym zabiegu i wg potrzeb
- ✓ Drzwi, klamki (strefa dotykowa) 2 raz dziennie i wg potrzeb
- ✓ Umywalki, flizy (strefa spryskowa) 2 raz dziennie i wg potrzeb
- ✓ Dozowniki na mydło, środki dezynfekujące, pojemniki na ręczniki papierowe, sprzęty na ścianach (w zasięgu) 1 raz dziennie
- ✓ Parapety, kaloryfery, szafki, aparaty telefoniczne, wyciągniki na kroplówki, stojaki, łóżka (stoły) zabiegowe, krzesła (taborety) i inne wyposażenie nie wymagające specjalistycznej obsługi 1 raz dziennie
- ✓ Kubły na odpady komunalne i sanitarne, opróżnianie i wymiana worków 2 raz dziennie i wg potrzeb
- ✓ Kubły – mycie i dezynfekcja z zewnątrz 1 x dziennie i wg potrzeb
- ✓ Kubły – mycie i dezynfekcja wewnątrz 1 x w tygodniu i wg potrzeb
- ✓ Drzwi, flizy, lamperie, punkty oświetleniowe (do wys. 2 m) 1 x w tygodniu i wg potrzeb
- ✓ Przeszklenia, żaluzje, urządzenia, oświetlenie (powyżej 2 m) 1 raz w m-cu i wg potrzeb
- ✓ Okna 1 raz w m-cu i wg potrzeb
- ✓ GRUNTOWNE MYCIE I DEZYNFEKCJA NA KAŻDE WEZWANIE I WG POTRZEB

## **Sanitariaty , łazienki, brudowniki**

- ✓ WC – muszle klozetowe z deską, spłuczki, bidety, podłogi kabin, pryszniców i pozostałe powierzchnie podłóg 3 raz dziennie i wg potrzeb
- ✓ Umywalki + strefa spryskowa, wanny, kabiny natryskowe, wc, drzwi, klamki w strefie dotykowej 3 raz dziennie i wg potrzeb
- ✓ Uchwyty, poręcze baterie, pojemniki na mydło, ręczniki, papier toaletowy, parapety, inny sprzęt 1 raz dziennie i wg potrzeb
- ✓ Drzwi, flizy, kaloryfery, sprzęt na ścianie oświetlenie (do 2 m) 1 x w tygodniu i wg potrzeb
- ✓ Opróżnianie, mycie i dezynfekcja basenów, kaczek, ssaków, pojemników na mocz, itp. na bieżąco i wg potrzeb
- ✓ Regały, stelaże wiszące na baseny, kaczki 1 raz dziennie i wg potrzeb
- ✓ Opróżnianie (wymiana worków) kubłów na odpady medyczne zakaźne, mycie i dezynfekcja z zewnątrz 2 x dziennie i wg potrzeb
- ✓ Kubły– mycie i dezynfekcja wewnątrz 1 x w tygodniu i wg potrzeb
- ✓ Usunięcie zużytej bielizny do miejsca wskazanego 1 x dziennie i wg potrzeb
- ✓ Przeszklenia, flizy (pełna wysokość), żaluzje, oświetlenie (powyżej 2 m) 1 raz w m-cu
- ✓ Okna – przetarcie szyb i futryn 1 raz na 2 tyg. i wg potrzeb
- ✓ Mycie okien 1 raz na kwartał

## **Pomieszczenia na zwłoki**

- ✓ Mycie i dezynfekcja (pełne spektrum) całości pomieszczenia każdorazowo po wywiezieniu zwłok
- ✓ Mycie i dezynfekcja drzwi, klamek, włączników 1 raz w tygodniu i wg potrzeb
- ✓ Mycie podłóg 1 raz w tygodniu

## 2. Mycie i dezynfekcja pozostałych powierzchni i pomieszczeń oddziałów (dezynfekcja – częstotliwość i spektrum, w zależności od potrzeb)

### Dyżurki pielęgniarские i lekarskie

- ✓ Podłogi, listwy 1 raz dziennie i wg potrzeb
- ✓ Umywalki, baterie, dozowniki na mydło, środki dezynfekujące do rąk, pojemniki na ręczniki papierowe, flizy wokół umywalek 1 raz dziennie i wg potrzeb
- ✓ Szafki, aparaty telefoniczne, parapety, kaloryfery, krzesła i inne wyposażenie nie wymagające specjalistycznej obsługi 1 raz dziennie
- ✓ Drzwi, klamki (strefa dotykowa) 3 raz dziennie
- ✓ Drzwi, lamperie (flizy), oświetlenie, sprzęt i ozdoby na ścianach (do wys. 2 m) 1 raz w tygodniu
- ✓ Przeszklenia, żaluzje, oświetlenia, szafy segmentowe (powyżej 2 m) 1 raz w miesiącu

### Inne pomieszczenia (w tym szatnie)

- ✓ Czynności sprzątające jak w dyżurkach pielęgniarских (drzwi – strefa dotykowa) 1 raz dziennie

### Pozostałe czynności

- ✓ Rozmrażanie i mycie lodówek wg potrzeb (w porozumieniu z piel. Oddziałową)
- ✓ Wózki transportowe do przewożenia chorych (leżące, siedzące) – mycie i dezynfekcja każdorazowo po transporcie
- ✓ Chodziki, balkoniki, drabinki i sprzęt rehabilitacyjny (bez specjalistycznej obsługi) 1 raz dziennie i wg potrzeb
- ✓ Wózki do wywozu odpadów (komunalnych, medycznych zakaźnych) mycie i dezynfekcja każdorazowo po wywozie
- ✓ Wózki gospodarcze (mycie i dezynfekcja) wg potrzeb
- ✓ Mycie i dezynfekcja kółek od wszystkich wózków 1 raz dziennie i wg potrzeb
- ✓ Przecieranie powierzchni szafek (szatnie) 2 razy w m-cu
- ✓ Mycie szafek ubraniowych z zewnątrz 1 raz w m-cu
- ✓ Inne czynności związane z utrzymaniem czystości wg potrzeb

### **Ciągi komunikacyjne w oddziałach**

- ✓ Podłogi, listwy (cokoliki) 1 raz dziennie i wg potrzeb
- ✓ Klamki, włączniki 2 razy dziennie
- ✓ Kubły na śmieci, odpady – opróżnianie (wymiana worków) mycie i dezynfekcja z zewnątrz 1 raz dziennie
- ✓ Kubły – mycie, dezynfekcja wewnątrz 1 raz w tygodniu
- ✓ Przedmioty, wyposażenie korytarza 1 raz dziennie
- ✓ Drzwi, lamperie, flizy, ozdoby, przedmioty na ścianach, oświetlenie (do 2 m) 1 raz w tyg. I wg potrzeb
- ✓ Przeszklenia, oświetlenia (powyżej 2 m) 1 raz w miesiącu
- ✓ Klatki schodowe 1 raz dziennie i wg potrzeb
- ✓ Okna 1 raz na kwart. i wg potrzeb

### **Bloki operacyjne (dezynfekcja – pełne spektrum)**

- ✓ Usuwanie bielizny skażonej i odpadów pooperacyjnych po każdym zabiegu
- ✓ Mycie i dezynfekcja powierzchni mających kontakt z substancjami biologicznymi, używanymi narzędziami, tamponami, itp. po każdym zabiegu
- ✓ Dezynfekcja plam krwi, klamek drzwi, wyposażenia znajdującego się w pobliżu stołu operacyjnego po każdym zabiegu
- ✓ Mycie i dezynfekcja podłóg po każdym zabiegu
- ✓ Mycie i dezynfekcja obudowy lamp operacyjnych (zwłaszcza uchwyty) po każdym zabiegu
- ✓ Mycie i dezynfekcja aparatów telefonicznych oraz wyłączników elektrycznych (zgodnie z zasadami BHP) 1 raz dziennie
- ✓ Mycie i dezynfekcja całości pomieszczenia 1 raz dziennie
- ✓ Mycie i dezynfekcja ssaków, pojemników, butli wg potrzeb
- ✓ Mycie i dezynfekcja obuwia operacyjnego 1 raz dziennie i wg potrzeb
- ✓ Mycie i dezynfekcja fartuchów foliowych, ołowiowych wg potrzeb

- ✓ Lampy oświetleniowe(powyżej 2 m) co najmniej 1 raz w m-cu
- ✓ Okna (powierzchnie zewnętrzne) 1 raz w m-cu i wg potrzeb
- ✓ Okna (powierzchnie wewnętrzne) 2 raz w tyg. i wg potrzeb
- ✓ MYCIE I DEZYNFEKCJA CAŁOŚCI POMIESZCZENIA 1 raz dziennie

#### **Trakt Porodowy**

- ✓ Usuwanie bielizny skażonej i odpadów medycznych zakaźnych na bieżąco
- ✓ Opróżnianie, mycie i dezynfekcja basenów na bieżąco, wg potrzeb
- ✓ Mycie i dezynfekcja muszli klozetowych, bidetów, natrysków, itd. na bieżąco, wg potrzeb
- ✓ Mycie i dezynfekcja brudowniki 3 razy dziennie i wg potrzeb
- ✓ Kubły na odpady medyczne zakaźne – opróżnianie (wymiana worka), mycie i dezynfekcja 3 razy dziennie i wg potrzeb
- ✓ Mycie i dezynfekcja łóżka porodowego po każdej pacjentce

#### **Pozostałe czynności jak na bloku operacyjnym**

##### **Intensywna Terapia**

- ✓ Sprzątanie sal chorych jak na sali zabiegowej oraz **na każde wezwanie wg potrzeb**

#### **Pozostałe czynności jak w innych oddziałach**

- ✓ Pracownie, poradnie, pomieszczenia diagnostyczne mycie i dezynfekcja jak sale zabiegowe
- ✓ **Apteka** – mycie okien 4 x w roku  
- mycie korytarza 1 x dziennie

Pozostałe pomieszczenia jak dyżurki pielęgniarские i wg schematu w oddziałach.

#### **UWAGI:**

Osobnego sprzętu należy używać do sprzątania gabinetów, (sal) zabiegowych, sal chorych, pomieszczeń higieniczno-sanitarnych.. Po każdym użyciu sprzętu musi być dokładnie umyty odkażony i wysuszony. Podłoga musi być myta najpierw na mokro (celem zmiękczenia nieczystości), a następnie na wilgotno (celem usunięcia nieczystości i celem równomiernego rozprowadzenia środka dezynfekującego).







**Mytej i dezynfekowanej podłogi nie wolno wycierać do sucha. Środek dezynfekujący musi sam wyschnąć.**

**Centralna Sterylizatornia:**

<b>Strefa czysta</b>	<b>Czynności wykonywane 2x dziennie (oraz w razie potrzeby)</b>
	<ol style="list-style-type: none"> <li>1. Mycie blatów</li> <li>2. Mycie podłóg</li> <li>3. Opróżnianie koszy z odpadami komunalnymi i medycznymi</li> <li>4. Mycie i dezynfekcja wózków transportu zewnętrznego</li> </ol>
	<b>Czynności wykonywane 1 x dziennie (oraz w razie potrzeby)</b>
	<ol style="list-style-type: none"> <li>1. Mycie i dezynfekcja umywalek, baterii, syfonów umywalkowych</li> <li>2. Mycie i dezynfekcja fliz w strefie spryskowej</li> <li>3. Mycie i dezynfekcja aparatów telefonicznych, wyłączników elektrycznych (zgodnie z zasadami BHP)</li> <li>4. Mycie i dezynfekcja wózków transportu wewnętrznego</li> <li>5. Mycie i dezynfekcja regałów i kubłów z zewnątrz</li> <li>6. Mycie i dezynfekcja klamek i drzwi w okolicy dotykowej oraz podajników na ręczniki jednorazowego użytku, dozowników na mydło w płynie i środki dezynfekcyjne (wewnątrz przed każdym uzupełnieniem)</li> </ol>
	<b>Czynności wykonywane 1 x w tygodniu (oraz w razie potrzeby)</b>
	<ol style="list-style-type: none"> <li>1. Mycie i dezynfekcja drzwi, ścian zmywalnych, regałów, kratki wentylacyjnych, kaloryferów</li> <li>2. Mycie i dezynfekcja koszy na śmieci wewnątrz</li> </ol>
<b>Strefa sterylna</b>	<b>Czynności wykonywane 1 x w miesiącu (oraz w razie potrzeby)</b>
	<ol style="list-style-type: none"> <li>1. Mycie sufitów i lamp zgodnie z zasadami BHP</li> <li>2. Mycie okien (powierzchnie wewnętrzne) zgodnie z zasadami BHP</li> </ol>
	<b>Czynności wykonywane 1 x w kwartał (oraz w razie potrzeby)</b>
	<ol style="list-style-type: none"> <li>1. Mycie okien (powierzchnie zewnętrzne) zgodnie z zasadami BHP</li> <li>2. Konserwacja podłóg</li> </ol>
	<b>Czynności wykonywane 1 x w dziennie (oraz w razie potrzeby)</b>
	<ol style="list-style-type: none"> <li>1. Mycie i dezynfekcja podłóg</li> <li>2. Mycie i dezynfekcja regałów</li> <li>3. Opróżnianie kubłów z odpadami komunalnymi i medycznymi</li> <li>4. Mycie i dezynfekcja kubłów na odpady z zewnątrz</li> <li>5. Mycie i dezynfekcja klamek i drzwi w okolicy dotykowej</li> </ol>
<b>Strefa sterylna</b>	<b>Czynności wykonywane 1 x w tygodniu (oraz w razie potrzeby)</b>
	Mycie i dezynfekcja ścian, sufitów, lamp, okien (powierzchnie wewnętrzne) zgodnie z zasadami BHP
	<b>Czynności wykonywane 1 x na kwartał (oraz w razie potrzeby)</b>
<ol style="list-style-type: none"> <li>1. Mycie okien (powierzchnie zewnętrzne) zgodnie z zasadami BHP</li> <li>2. Konserwacja podłóg</li> </ol>	

<b>Strefa brudna</b>	<b>Czynności wykonywane 2x dziennie (oraz w razie potrzeby)</b>
	<ol style="list-style-type: none"> <li>1. Mycie i dezynfekcja podłóg</li> <li>2. Mycie i dezynfekcja umywalek, baterii, syfonów umywalkowych</li> <li>3. Mycie i dezynfekcja sanitariatów, brudowniki</li> <li>4. Mycie i dezynfekcja fliz w strefie spryskowej</li> <li>5. Mycie i dezynfekcja klamek i drzwi w okolicy dotykowej oraz podajników na ręczniki jednorazowego użytku, dozowników na mydło w płynie i środki dezynfekcyjne (wewnątrz przed każdym uzupełnieniem)</li> <li>6. Mycie i dezynfekcja aparatów telefonicznych, wyłączników elektrycznych (zgodnie z zasadami BHP)</li> <li>7. Opróżnianie kubłów oraz wymiana wkładów foliowych</li> <li>8. Mycie i dezynfekcja koszy na odpady z zewnątrz i wewnątrz</li> </ol>
	<b>Czynności wykonywane 2 x w tygodniu (oraz w razie potrzeby)</b>
	Mycie i dezynfekcja ścian, sufitów, lamp, drzwi, kaloryfery
	<b>Czynności wykonywane 1 x w miesiącu (oraz w razie potrzeby)</b>
	Mycie i dezynfekcja okien (powierzchnie wewnętrzne), kratki wentylacyjne, zgodnie z zasadami BHP
	<b>Czynności wykonywane 1 x na kwartał (oraz w razie potrzeby)</b>
	Mycie okien (powierzchnie zewnętrzne) zgodnie z zasadami BHP

#### UWAGI:

-   Do sprzątania i dezynfekcji należy wydzielić i używać odrębny sprzęt dla każdej strefy: brudnej, czystej i sterylnej!
-   Częstotliwość mycia i dezynfekcji podłóg, blatów, zlewów do opracowania narzędzi zależy od ilości i zestawów z Bloku Operacyjnego.
-   Określenie częstotliwości wykonywanych czynności zależy od decyzji Kierownika Centralnej Sterylizatorni.

<b>Strefa socjalna</b>	<b>Czynności wykonywane 1x dziennie (oraz w razie potrzeby)</b>
	<ol style="list-style-type: none"> <li>1. Mycie blatów</li> <li>2. Mycie podłóg</li> <li>3. Opróżnianie kubłów z odpadami komunalnymi</li> <li>4. Mycie sanitariatów, kabiny prysznicowej</li> <li>5. Mycie i dezynfekcja kubłów na odpady z zewnątrz i wewnątrz</li> </ol>
	<b>Czynności wykonywane 1 x w miesiącu (oraz w razie potrzeby)</b>
	<ol style="list-style-type: none"> <li>1. Mycie i dezynfekcja ścian, sufitów, lamp, okien (powierzchnie wewnętrzne) zgodnie z zasadami BHP</li> <li>2. Mycie aparatów telefonicznych, wyłączników elektrycznych (zgodnie z zasadami BHP)</li> </ol>
	<b>Czynności wykonywane 1 x na kwartał (oraz w razie potrzeby)</b>
	Mycie okien powierzchnie zewnętrzne i wewnętrzne zgodnie z zasadami BHP

#### DEZYNFEKCJA POWIERZCHNI:



- CHEMICZNA: spektrum B, BTbc, BV, BF, BFV, BTbc FV,
- TERMICZNA: maszyny parowo – ciśnieniowe.

Do dezynfekcji powierzchni należy stosować preparaty wpisane do Rejestru prowadzonego przez Prezesa Urzędu Rejestracji Produktów Leczniczych, Wyrobów Medycznych i Produktów Biobójczych.

### **Przestrzegać zasad segregacji odpadów.**

Potrzebę użycia (zmiany, sposobu) środka dezynfekującego oraz potrzebę wykonania określonych prac określa Zespół Zapobiegania i Zwalczania Zakażeń Szpitalnych – Pielęgniarka Epidemiologiczna, Przełożona Pielęgniarek, Pielęgniarka Oddziałowa lub inna wyznaczona osoba.

Kontrolę czystości i organizacji pracy przeprowadzają Zespół Zapobiegania i Zwalczania Zakażeń Szpitalnych – Pielęgniarka Epidemiologiczna, Przełożona Pielęgniarek, Pielęgniarki Oddziałowe.

Należy okresowo przeprowadzać badania skuteczności mycia i dezynfekcji (częstotliwość i formę określa Zespół Zapobiegania i Zwalczania Zakażeń Szpitalnych).

### **Inne czynności**

- |   |                   |
|---|-------------------|
| ✓ Uzupełnianie wkładów na mydło płynne antyseptyczne, środek dezynfekujący, ręczniki papierowe, papier toaletowy (przed uzupełnieniem umycie i zdezynfekowanie pojemnika)           | wg potrzeb        |
| ✓ Wyposażenie umywalek w brakujące lub uszkodzone dozowniki (w pierwszej kolejności sale zabiegowe, dyżurki pielęgniarskie i lekarskie, wc, itd.)                                   | wg potrzeb        |
| ✓ Przecieranie krat i wywietrzników   | 1 raz w m-cu      |
| ✓ Konserwacja podłóg, kładzenie powłok ochronnych   | okresowo          |
| ✓ Gruntowne sprzątnięcie po remoncie  | wg potrzeb        |
| ✓ Przeliczanie bielizny i pościeli szpitalnej w wyznaczonym miejscu w obecności przedstawiciela oddziału (komórki organizacyjnej) oddawanej do prania oraz przekazywanej do kasacji | wg potrzeb        |
| ✓ Przynoszenie do łóżka i wynoszenie od łóżka basenów i kaczek  | na każde wezwanie |
| ✓ Zdjęcie brudnej bielizny pościelowej z łóżka chorego – usunięcie do miejsca wskazanego  | na każde wezwanie |

## **PLAN MYCIA I DEZYNFEKCJI BLOKÓW OPERACYJNYCH I SAL ZABIEGOWYCH**

### **Sprzątanie gruntowne:**

Sprzątanie gruntowne wykonuje się po zakończonym „dniu operacyjnym”, czyli po zakończonych zabiegach operacyjnych zaplanowanych w danym dniu oraz zawsze po zabiegach septycznych.

Dotyczy sali operacyjnej i przyległych do niej pomieszczeń.

1. Wywieźć ze sali operacyjnej worki z odpadami pooperacyjnymi z brudną bielizną operacyjną.
2. Wywieźć stół operacyjny poza sale operacyjną, jeśli jest to możliwe.
3. Odsunąć sprzęt od ścian i przesunąć na środek sali operacyjnej (stoliki, worki, inne).
4. Myć i dezynfekować powierzchnie pionowe:  
Okna od wewnątrz, ściany, drzwi, okienka podawcze, kontakty, klamki, lampy, kaloryfery, sprzęt i ewentualne szafki szklane – z zewnątrz.
5. Myć i dezynfekować powierzchnie pionowe:  
obrzeża sali operacyjnej,  
sprzęt medyczny zgromadzony w środkowej części sali operacyjnej z uwzględnieniem miejsc trudno dostępnych,  
umyte sprzęt przesunąć na umyte obrzeże sali operacyjnej,  
myć i dezynfekować środkową część podłogi sali operacyjnej.
6. Myć i dezynfekować korytarz – powierzchnie pionowe i poziome.
7. Myć i dezynfekować umywalnie:  
powierzchnie pionowe i poziome,  
mycie i dezynfekcja dozowników z zewnątrz, przy uzupełnianiu wkładów wewnątrz.
8. Odpady operacyjne i brudną bieliznę odstawić do miejsca składowania.

### **Sprzątanie profilaktyczne:**

Sprzątanie profilaktyczne wykonuje się między zabiegami operacyjnymi:

- a) wywieźć worki z odpadami pooperacyjnymi i bielizną operacyjną,
- b) wywieźć brudne narzędzia,
- c) wywieźć stół operacyjny poza sale operacyjną, jeśli jest to możliwe,
- d) umyć i zdezynfekować stół operacyjny,
- e) umyć i zdezynfekować stoliki na narzędzia chirurgiczne,
- f) umyć i zdezynfekować podłogę,
- g) umyć i zdezynfekować drobny sprzęt: wózki, miski, inne,
- h) umyć i zdezynfekować umywalnię.